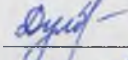



СОГЛАСОВАНО


Председатель профсоюза

 Л.С. Дулова  
«23» августа 2022 г.

УТВЕРЖДАЮ

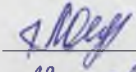
Директор  Л.М. Спиридонова

Приказ от 23 августа 2022 г. № 92-од



СОГЛАСОВАНО

Заместитель директора по БЖ

 Ю.Н. Медведева  
«23» августа 2022 г.

## Инструкция по охране труда для лаборанта кабинета химии, физики

№ 24

### 1. Общие требования охраны труда

1.1. Настоящая инструкция разработана с учетом СП 2.4.3648-20 «Санитарно-эпидемиологические требования к организациям воспитания и обучения, отдыха и оздоровления детей и молодежи», СанПиН 1.2.3685-21 «Гигиенические нормативы и требования к обеспечению безопасности и (или) безвредности для человека факторов среды обитания», в соответствии с положениями раздела X «Охрана труда» Трудового кодекса Российской Федерации и иных нормативных правовых актов по охране и безопасности труда.

1.2. Данная инструкция устанавливает требования охраны труда перед началом, во время и по окончании работы лаборанта кабинета химии, физики, определяет требования охраны труда в аварийных ситуациях, определяет безопасные методы и приемы выполнения работ на рабочем месте, при работе с лабораторным оборудованием.

1.3. К выполнению обязанностей лаборанта в кабинете химии, физики допускаются лица:

- соответствующие требованиям, касающимся прохождения предварительного (при поступлении на работу) и периодических медицинских осмотров, внеочередных медицинских осмотров по направлению работодателя, обязательного психиатрического освидетельствования (не реже 1 раз в 5 лет), профессиональной гигиенической подготовки и аттестации (при приеме на работу и далее не реже 1 раза в 2 года), вакцинации, наличия личной медицинской книжки с результатами медицинских обследований и лабораторных исследований, сведениями о прививках, перенесенных инфекционных заболеваниях.

1.4. Принимаемый на работу лаборант обязан пройти в установленном порядке вводный инструктаж, первичный инструктаж на рабочем месте до начала самостоятельной работы (если его профессия и должность не входит в утвержденный директором Перечень освобожденных от прохождения инструктажа профессий и должностей), проходить повторные инструктажи не реже одного раза в шесть месяцев, а также внеплановые и целевые в случаях, установленных Порядком обучения по охране труда и проверки знаний требований охраны труда работников организаций, утвержденным Постановлением Минтруда РФ и Минобразования РФ от 13 января 2003 г. № 1/29 (ГОСТ 12.0.004-2015).

1.5. Лаборант должен изучить настоящую инструкцию, пройти обучение по охране труда и

проверку знания требований охраны труда, обучение приемам оказания первой помощи пострадавшим, обучение правилам пожарной безопасности и электробезопасности и проверку знаний правил в объеме должностных обязанностей с присвоением II квалификационной группы допуска по электробезопасности.

**1.6. Лаборант в целях соблюдения требований охраны труда обязан:**

- выполнять требования охраны труда и пожарной безопасности;
- соблюдать требования производственной санитарии, правила личной гигиены;
- знать порядок действий при возникновении пожара или иной чрезвычайной ситуации и эвакуации, сигналы оповещения о пожаре;
- знать место расположения огнетушителя;
- уметь пользоваться первичными средствами пожаротушения (огнетушителями, песком, покрывалом для изоляции очага возгорания);
- знать месторасположение аптечки и уметь оказывать первую помощь пострадавшему;
- соблюдать Правила внутреннего трудового распорядка и Устав общеобразовательной организации;
- соблюдать установленные режимы труда и отдыха;
- соблюдать должностную инструкцию лаборанта кабинета химии;
- соблюдать инструкцию по охране труда в кабинете химии;
- соблюдать инструкции по охране труда, охране жизни и здоровья обучающихся.

**1.7. В процессе работы на лаборанта возможно воздействие следующих опасных факторов:**

- нарушение остроты зрения при недостаточной освещенности рабочего места;
- порезы рук при неаккуратном обращении со стеклянной лабораторной посудой;
- химические ожоги при попадании на кожу и в глаза растворов кислот и щелочей при работе без средств индивидуальной защиты;
- термические ожоги при небрежном обращении с нагревательными приборами;
- отравление вредными газами и парами при работе без вытяжного шкафа или с недостаточно функционирующим вытяжным шкафом;
- поражение электрическим током при использовании неисправных электрических розеток, выключателей, электроприборов;
- поражение электрическим током при отсутствующем (неисправном) заземлении / занулении;
- поражение электрическим током при использовании шнуров питания электроприборов с поврежденной изоляцией, несертифицированных и самодельных удлинителей;
- высокая плотность эпидемиологических контактов.

1.8. Лаборант обеспечивается и использует в работе следующие СИЗ: халат хлопчатобумажный, фартук прорезиненный или из полимерных материалов с нагрудником, перчатки резиновые или из полимерных материалов, защитные очки.

1.9. Запрещается выполнять работу, находясь в состоянии алкогольного опьянения либо в состоянии, вызванном потреблением наркотических средств, психотропных, токсических или других одурманивающих веществ, а также распивать спиртные напитки, употреблять наркотические средства, психотропные, токсические или другие одурманивающие вещества на рабочем месте или в рабочее время.

1.10. Лаборант, допустивший нарушение или невыполнение требований настоящей инструкции, рассматривается, как нарушитель производственной дисциплины и может быть привлечен к дисциплинарной ответственности и прохождению внеочередной проверки знаний требований охраны труда, а в зависимости от последствий - и к уголовной; если нарушение повлекло материальный ущерб - к материальной ответственности в установленном порядке.

**2. Требования охраны труда перед началом работы**

2.1. Лаборант должен приходить на работу в чистой, опрятной одежде, перед началом работы вымыть руки. Прибыть на работу заблаговременно для исключения спешки и, как следствие, падения и получения травмы.

2.2. Визуально оценить состояние выключателей, включить освещение в лаборантской и

кабинете химии, убедиться в исправности электрооборудования:

- осветительные приборы должны быть исправны и надежно подвешены к потолку, иметь целостную светорассеивающую конструкцию и не содержать следов загрязнений;
- уровень искусственной освещенности в кабинете химии должен составлять не менее 300 люкс, в лаборантской – не менее 400 люкс;
- коммутационные коробки должны быть закрыты крышками, корпуса выключателей и розеток не должны иметь трещин и сколов, а также оголенных контактов;
- не устранять самостоятельно выявленные нарушения электробезопасности.

2.3. Проверить окна на наличие трещин и иное нарушение целостности стекол.

2.4. Удостовериться в наличии первичных средств пожаротушения, срока их пригодности и доступности, в наличии аптечки первой помощи и укомплектованности ее медикаментами.

2.5. Убедиться в свободности выходов из лаборантской и кабинета химии, проходов.

2.6. Произвести сквозное проветривание помещения лаборантской и кабинета химии, открыв окна с ограничителями и двери.

2.7. Удостовериться, что температура воздуха в помещениях соответствует требуемым санитарным нормам 18-24°C, в теплый период года не более 28°C.

2.8. Провести осмотр санитарного состояния лаборантской и кабинета химии.

2.9. Подготовить и проверить все средства индивидуальной защиты. На перчатках не должно быть порезов, проколов и других повреждений. Надеть халат.

2.10. Убедиться в безопасности рабочего места, проверить на устойчивость и исправность мебель.

2.11. Проверить работу и убедиться в исправности вытяжного шкафа, как в лаборантской, так и в кабинете химии.

2.12. Убедиться в целостности лабораторного оборудования.

2.13. Проверить наличие химических реактивов, присутствие этикеток на склянках.

2.14. Провести проверку работоспособности и удостовериться в исправности электроприборов.

2.15. Приступать к работе разрешается после выполнения подготовительных мероприятий и устранения всех недостатков и неисправностей.

2.16. Сообщать учителю химии в случае пропажи химических реактивов, недостаточного количества необходимых химических реактивов, наличия опасных и вредных факторов.

2.17. При обнаружении неисправности лабораторного оборудования, средств индивидуальной защиты, приборов и мебели сообщить учителю химии и не использовать данное оборудование, СИЗ, приборы и мебель до полного устранения выявленных недостатков (замены на новое) и получения разрешения.

### **3. Требования охраны труда во время работы**

3.1. Во время работы необходимо соблюдать порядок в лаборантской, не загромождать свое рабочее место, а также выходы из помещения и подходы к первичным средствам пожаротушения.

3.2. В лаборантской находиться в спецодежде - хлопчатобумажном халате, при работе с лабораторным оборудованием, реактивами использовать фартук, перчатки, защитные очки. Халат должен застегиваться только спереди.

3.3. Строго соблюдать требования безопасности при работе с горючими и химическими веществами.

3.4. Согласовывать свои действия по работе с учителем химии, физики. Все работы в кабинете начинаются только с разрешения учителя и под его контролем.

3.5. Не допускать обучающихся и посторонних людей в лаборантскую кабинета химии, физики.

3.6. Уведомить учителя об условиях, при которых работа должна быть прекращена (технические, метеорологические и санитарно-гигиенические), о фактах нарушения обучающимися правил безопасности во время выполнения лабораторных работ.

3.7. При работе с лабораторной посудой, приборами из стекла, их мытье соблюдать осторожность, не нажимать сильно пальцами на хрупкие стенки пробирок и колб, не ронять

и не ударять их.

3.8. При работе с твердыми химическими реактивами не брать их руками, набирать из баночек специальными пластмассовыми или фарфоровыми ложечками, совочками, шпателями, не допускать попадания растворов кислот и щелочей на кожу, в глаза.

3.9. Слянки с веществами или растворами необходимо брать одной рукой за горлышко, а другой снизу поддерживать за дно. Если большую полную колбу с жидкостью нужно поставить на кафед, то следует предварительно подложить кусок картона, листового асбеста и т.д. Плотнo закрывая такую колбу, нельзя опираться ею на стол, а держать в руке.

3.10. При работе со спиртовкой или сухим горючим беречь одежду и волосы от воспламенения, руки от ожогов, не задувать пламя, а гасить его, накрывая специальным колпачком. Не зажигать одну спиртовку от другой.

3.11. При нагревании жидкостей не наклоняться над сосудами и не заглядывать в них.

3.12. Не брать растворы и реактивы из тары без соответствующих этикеток. Не хранить реактивы и растворы в таре без этикеток.

3.13. Реактивы в лаборантской кабинета химии хранить по определенным правилам согласно группе опасности. Не допускать совместное хранение реактивов, способных к активному взаимодействию друг с другом.

3.14. Запрещается выливать в раковину остатки кислот и щелочей, огнеопасных и взрывоопасных, а также сильно пахнущих веществ.

3.15. В лаборантской кабинета химии, физики запрещается принимать пищу и хранить продукты.

3.16. Не использовать в помещениях лаборантской и кабинета химии, физики переносные отопительные приборы с инфракрасным излучением, а также кипятильники, плитки, не сертифицированные удлинители.

3.17. В целях обеспечения необходимой естественной освещенности не располагать на подоконниках цветы, приборы, лабораторное оборудование.

3.18. При использовании электроприборов лаборанту кабинета химии, физики запрещается:

- включать в электросеть и отключать от неё приборы, подключать комплектующие составляющие приборов мокрыми и влажными руками;
- нарушать последовательность включения и выключения электроприборов, технологические процессы;
- размещать на электроприборах предметы (бумагу, ткань и т.п.);
- разбирать включенные в электросеть приборы;
- прикасаться к оголенным или с поврежденной изоляцией шнурам питания;
- сгибать и заземлять шнуры питания;
- оставлять без присмотра включенные электроприборы.

3.19. Во время перерывов между занятиями в отсутствие обучающихся проветривать кабинет и лаборантскую, при этом оконные рамы фиксировать в открытом положении. Руководствоваться показателями продолжительности по СанПиН 1.2.3685-21:

Температура наружного воздуха, °С	Длительность проветривания помещений, мин.	
	Учебные кабинеты в малые перемены, мин	Учебные кабинеты в большие перемены, мин
от +10 до +6	4-10	25-35
от +5 до 0	3-7	20-30
от 0 до -5	2-5	15-25
от -5 до -10	1-3	10-15
ниже -10	1-1,5	5-10

3.20. Лаборанту необходимо соблюдать правила передвижения в помещениях и на территории школы:

- во время ходьбы быть внимательным и контролировать изменение окружающей обстановки;
- ходить по коридорам и лестничным маршам, придерживаясь правой стороны;
- при передвижении по лестничным пролетам следует соблюдать осторожность и

внимательность, не перепрыгивать через ступеньки, не перевешиваться через перила, ходить осторожно и не спеша;

- не проходить ближе 1,5 метра от стен здания общеобразовательной организации.

3.21. Соблюдать в работе требования охраны труда и пожарной безопасности, санитарных норм и правил личной гигиены, инструкцию по охране труда для лаборанта кабинета химии, установленный режим рабочего времени и времени отдыха.

#### **4. Требования охраны труда в аварийных ситуациях**

4.1. В случае, если разбилась лабораторная посуда, не собирать ее осколки незащищенными руками, а использовать для этой цели щетку и совок.

4.2. Не допускается лаборанту общеобразовательной организации приступать к работе при плохом самочувствии или внезапной болезни, сообщить учителю химии.

#### **4.3. Признаки аварийной ситуации в лаборантской и кабинете химии:**

- появление резкого, неприятного запаха, вызывающий кашель;
- возникновение пожара, вследствие небрежного обращения со спиртовкой или сухим горючим, легковоспламеняющимися веществами и жидкостями, неисправности электроприбора.

#### **4.4. Средства и действия, направленные на ликвидацию неприятного запаха:**

- оперативно сообщить учителю и содействовать эвакуации обучающихся из кабинета в безопасное место;
- проветрить помещение, открыв окна, чтобы улетучился запах;
- обезопасить объект, ставший причиной распространения запаха.

4.5. Средства и действия, направленные на ликвидацию пожара, возникшего вследствие небрежного обращения со спиртовкой или сухим горючим, возгорания легковоспламеняющихся жидкостей, короткого замыкания в электроприборе:

- прекратить доступ кислорода, воздуха, закрыв спиртовку или сухое горючее специальным колпачком;
- при проливе и возгорании горючих и легковоспламеняющихся жидкостей - прекратить доступ кислорода с применением листового асбеста, песка, кошмы, покрывала для изоляции очага возгорания, огнетушителя;
- обесточить электроприбор, воспользоваться огнетушителем.

4.6. В случае появления задымления или возгорания в лаборантской или кабинете химии, физики лаборант обязан немедленно прекратить работу, сообщить учителю и принять участие в эвакуации обучающихся в безопасное место, оповестить голосом о пожаре и вручную задействовать АПС, вызвать пожарную охрану по телефону 01 (101), сообщить директору школы. При условии отсутствия угрозы жизни и здоровью людей принять меры к ликвидации пожара в начальной стадии с помощью первичных средств пожаротушения. При использовании огнетушителей не направлять в сторону людей струю углекислоты и порошка. При пользовании углекислотным огнетушителем во избежание обморожения не брать рукой за раструб огнетушителя.

4.7. В случае получения травмы лаборант кабинета химии, физики должен позвать на помощь, воспользоваться аптечкой первой помощи и обратиться в медицинский пункт, поставить в известность учителя химии и директора общеобразовательной организации. При получении травмы иным работником или обучающимся необходимо оказать ему первую помощь. Вызвать медицинского работника школы, при необходимости, скорую медицинскую помощь по телефону 03 (103) и сообщить о происшествии директору. Обеспечить до начала расследования сохранность обстановки на месте происшествия, а если это невозможно (существует угроза жизни и здоровью окружающих) – фиксирование обстановки путем составления схемы, протокола, фотографирования или иным методом.

4.8. При прорыве в системе отопления, водоснабжения и канализации в лаборантской или кабинете сообщить учителю, вывести обучающихся из помещения, оперативно сообщить о происшедшем заведующему хозяйством общеобразовательной организации.

4.9. В случае угрозы или возникновения очага опасного воздействия техногенного характера, угрозы или приведения в исполнение террористического акта следует

руководствоваться Планом эвакуации, инструкцией о порядке действий в случае угрозы и возникновении ЧС террористического характера.

### 5. Требования охраны труда по окончании работы

- 5.1. Отключить имеющиеся электроприборы от электросети.
- 5.2. Собрать у обучающихся лабораторное оборудование. Собрать остатки растворов, реактивов и поместить в специальную посуду для последующей нейтрализации.
- 5.3. Проветрить лаборантскую и учебный кабинет.
- 5.4. Удостовериться в противопожарной безопасности лаборантской и кабинета, что противопожарные правила в помещениях соблюдены, огнетушители находятся в установленных местах.
- 5.5. Закрыть окна, вымыть руки, перекрыть воду и выключить свет.
- 5.6. Сообщить учителю химии, физики, заведующему хозяйством общеобразовательной организации о неисправностях оборудования, мебели, о поломках в водопроводной, канализационной, отопительной системе.
- 5.7. При отсутствии недостатков закрыть лаборантскую, а также кабинет (при отсутствии учителя) на ключ.

Инструкцию разработал:

Медведь / Медведь Ю.Н. /

С инструкцией ознакомлен (а)

« 30 » августа 2022 г.

Дубкова / Дубкова С.О. /

« 1 » марта 20223 г.

Латина / Латина Н.В. /

«    »                    202    г.

\_\_\_\_\_ / \_\_\_\_\_ /

«    »                    202    г.

\_\_\_\_\_ / \_\_\_\_\_ /